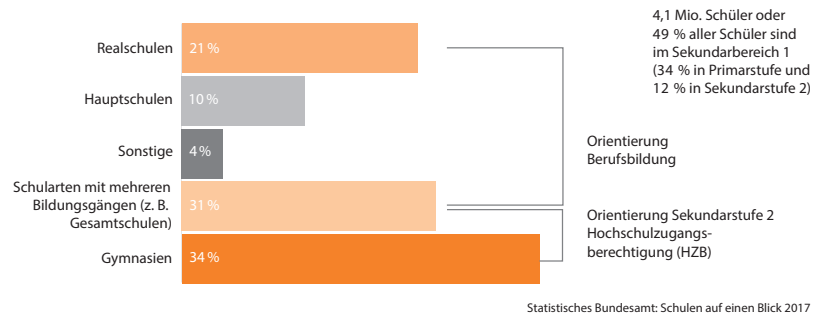
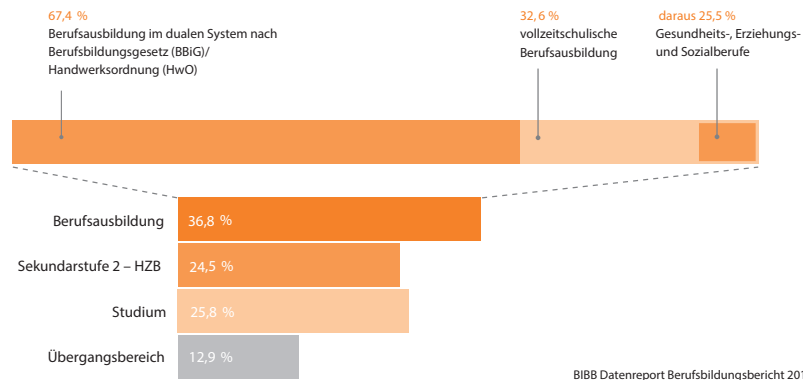


## Wege von Bildung in Arbeit

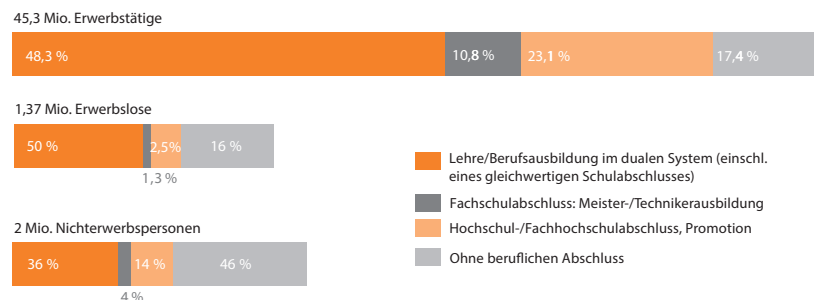
### Schülerinnen und Schüler an allgemeinbildenden Schulen 2016/2017, Sekundarstufe 1



### Anfänger im Ausbildungsgeschehen 2020 (alle Altersgruppen)



### Beteiligung der 25- bis 40-Jährigen am Erwerbsleben nach beruflichen Bildungsabschlüssen 2019



Statistisches Bundesamt (2020): Bildungsstand der Bevölkerung, Ergebnisse des Mikrozensus 2018

## Ausbildungsmarkt Duale Berufsausbildung: Brücke zwischen Bildung und Arbeit

### Arbeitgeber/Betriebe

- 19,7 % der Betriebe bilden aus
- 71 % der Auszubildenden werden durch ihren Ausbildungsbetrieb übernommen (2017/18)
- ca. 20.855 € Investition pro Azubi/Jahr
- 61 % davon sind Personalkosten
- 578.200 Ausbildungsplätze 2020
- 69 % der Bruttokosten amortisieren sich durch die produktiven Leistungen der Azubis
- 8,4 Mrd. Nettokosten für Betriebe (2017/18) (Brutto: 27,2 Mrd.)

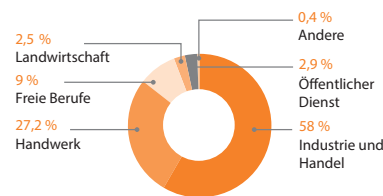
### Staat

- 4,15 Mrd. € öffentliche Ausgaben für Duale Berufsausbildung (2019)
- 3,2 Mrd. € davon für 1.500 Berufsschulen (schulischer Teil der Dualen BB)
- 0,713 Mrd. € davon für Steuerung, Monitoring und Fördermaßnahmen
- 94,7 % aller BB-Absolventen in Arbeit
- 82,6 % der Ungelernten in Arbeit

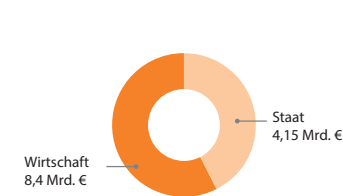
### Auszubildende 2020

- 1,33 Mio. Azubis in 324 anerkannten Berufen
- 19,9 Jahre: Durchschnittsalter der Ausbildungsanfänger
- 54,5 % der Bevölkerung eines Jahrgangs beginnen Duale BB
- 4,9 % aller Beschäftigten sind Auszubildende
- 939 €/Monat Ausbildungsvergütung im Durchschnitt
- 71,3 % sind zufrieden mit ihrer Ausbildung
- 92,7 % schließen die Ausbildung erfolgreich ab
- 29,2 % Ausbildungsanfänger mit Studienberechtigung
- 598.800: Ausbildungsplatznachfrage
- 5,6 % Jugendarbeitslosenquote 2019 (2017: 7,2 %)

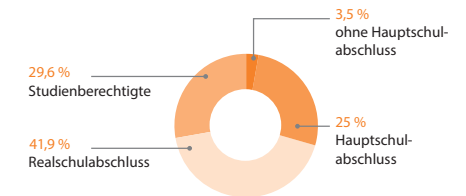
### 525.100 neue Ausbildungsverträge in 2019 in folgenden Branchen



### Geteilte Finanzierung der Dualen Berufsausbildung



### Schulabschlüsse der Auszubildenden mit neu abgeschlossenen Verträgen



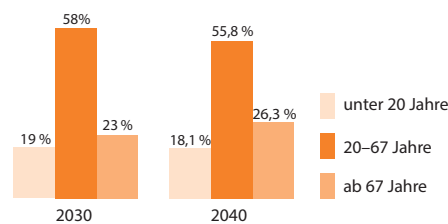
BIBB Datenreport Berufsbildungsbericht 2019. Kosten, Nutzen und Finanzierung der Ausbildung, www.bibb.de, 2015

## Herausforderungen für die Duale Berufsausbildung

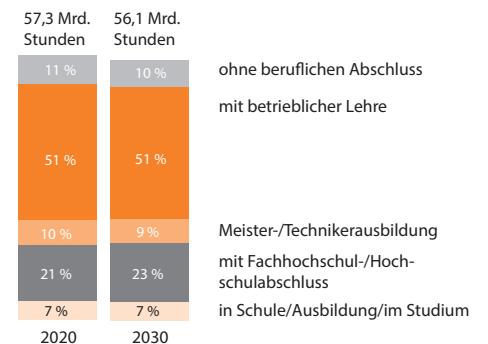
- 1,33 Mio. Auszubildende 2019/2020 (Eintritt Arbeitsmarkt nach 2–3,5 Jahren) – Tendenz abnehmend
- 2,89 Mio. Studierende 2019/2020 (Eintritt Arbeitsmarkt nach 3,5–6 Jahren) – Tendenz abnehmend
- 5,9 % NEETs 2018 (15- bis 25-Jährige weder in Ausbildung noch in Beschäftigung)
- 53.100 unbesetzte Ausbildungsplätze 2020 (9,4 %)
- 151.664 Ausbildungsverträge vorzeitig gelöst
- 73.700 Bewerber ohne Ausbildungsplatz (2019)
- 63,4 % männliche Azubis
- 36,6 % weibliche Azubis
- Rückgang der Erwerbsbevölkerung

➔ **Drohende Fachkräftelücke auf mittlerer Qualifikationsebene**

### Demografische Entwicklung



### Zukünftig benötigtes Arbeitsvolumen nach Qualifikationen



Statistisches Bundesamt 2016, Bevölkerung Deutschlands bis 2060, BIBB Datenreport zum Berufsbildungsbericht 2019, BIBB Report 23/14