Fiche technique - Formation professionnelle en alternance en Allemagne

GO:VET
German Office for International Cooperation in Vocational Education and Training

De la formation à l'emploi

Élèves inscrits dans des écoles d'enseignement général 2016/2017, enseignement secondaire 1er cycle

Office fédéral de la statistique : L'école en bref 2017

Jeunes en début d'apprentissage 2020 (toutes les tranches d'age)

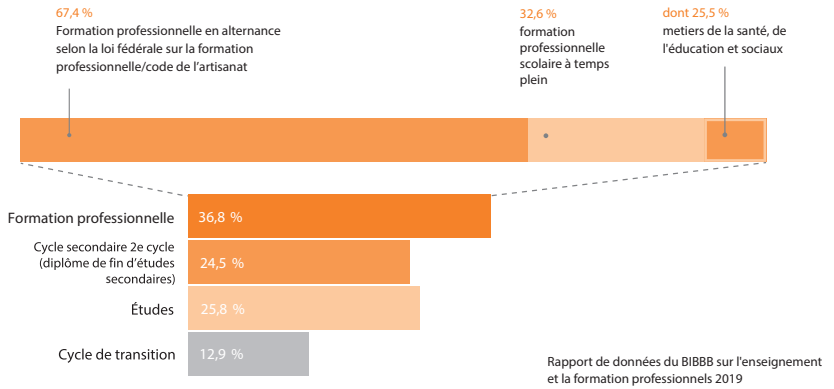

Rapport de données du BIBBB sur l'enseignement et la formation professionnels 2019

Participation des 25-40 ans à la vie active après obtention de diplômes de formation professionnelle (2019)

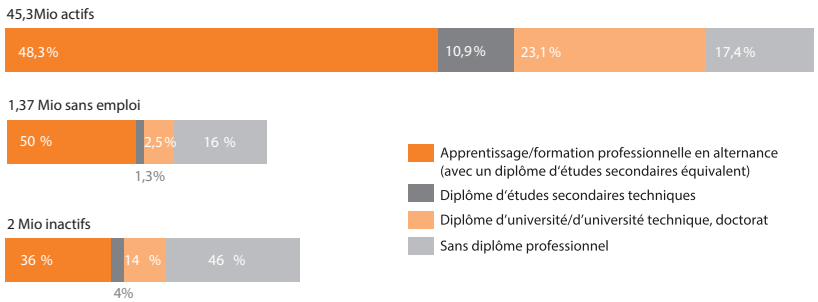

Office fédéral de la statistique 2020 : Microrecensement. Population et emploi, profession, formation et conditions de travail des personnes employées en Allemagne

Marché de la formation professionnelle en alternance : passerelle entre la formation et l'emploi

Employeurs/entreprises

- 19,7 % des entreprises forment
- 71 % des apprentis sont embauchés par leur enterprise formatrice (2017)
- env. 20.855 € d'investissement annuel par apprenti
- 61% sont des coûts de personnel
- 578 200 offres de formation en entreprise (2018)
- 69% des frais bruts sont amortis par le travail productif des apprentis
- 7,7 Md € de coûts nets pour les entreprises (2017/18) (brut: 27,2 Md €)

État

- 4,15 Md € de dépenses publiques pour FP en alternance (2019)
- dont 3,2 Md € pour 1500 écoles professionnelles (apprentissage à l'ecóle en FP en alternance)
- dont 0,713 Md € pour le pilotage, le contrôle et le financement

- 94,7 % des diplômés FP ont un emploi
- 82,6 % des personnes sans formation ont un emploi

Apprentis (2020)

- 1,33 Mio apprentis dans 324 professions reconnues
- 19,9 ans : âge moyen des jeunes en début d'apprentissage
- 54,5 % de la population commence une FP en alternance
- 4,9 % des personnes actives sont des apprentis
- 939 €/mois : rémunération moyenne de l'apprenti
- 71,3 % sont satisfaits de leur formation
- 92,7 % terminent leur formation avec succès
- 29,2 % des jeunes en début d'apprentissage admis à des études supérieures
- 598 800: demande en places de formation
- 5,6 % : taux de chômage des jeunes en 2019

525 100 nouveaux contrats d'apprentissage en 2019 dans les secteurs suivants

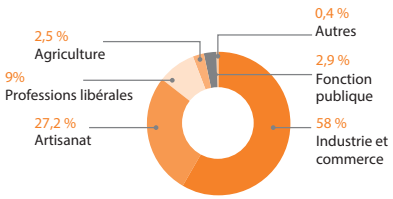

Financement partagé de la formation professionnelle en alternance

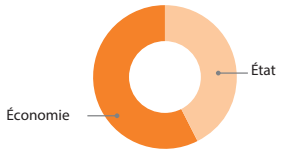

Diplômes d'études secondaires des apprentis ayant des contrats nouvellement signés

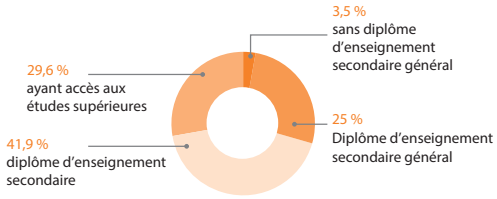

Rapport de données du BIBBB sur l'enseignement et la formation professionnels 2019
Coûts, bénéfices et financement de la formation, www.bibb.de, 2015

Défis de la formation professionnelle en alternance

- 1,33 Mio apprentis en 2019/2020 (entrée sur le marché du travail après 2-3,5 ans) - Tendande: à la baisse
- 2,89 Mio étudiants en 2019/2020 (entrée sur le marché du trabail après 3,5-6 ans) - Tendance: à la hausse
- 5,9 % NEETs 2018 (15-25 ans sans emploi ou ne suivent pas de formation)
- 53 100 offres vacdantes de formation en 2020 (9,4 %)
- 151 664 contrats d'apprentissage résiliés prématurément
- 73 700 candidats sans place en formation en 2018 (12,9 %)
- 63,4 % d'apprentis de sexe masculin
- 36,6 % d'apprentis de sexe féminin
- Diminution de la population active

Risque de pénurie du personnel au niveau de **qualification moyen**

Évolution démographique

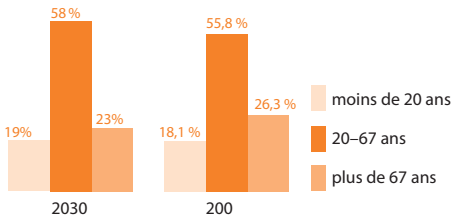

Volume de travail requis à l'avenir selon les qualifications

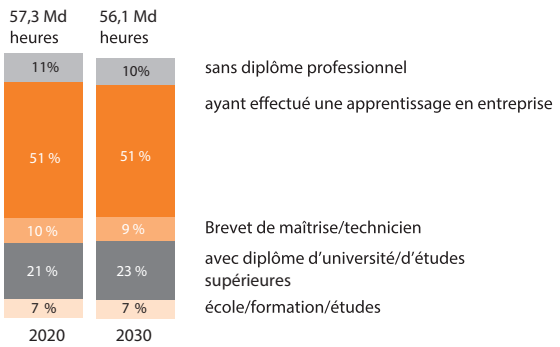

Office fédéral de la statistique 2016, population de l'Allemagne jusqu'en 2060
Rapport de données BIBB sur l'enseignement et la formation professionnels 2019, Rapport BIBB 23/14