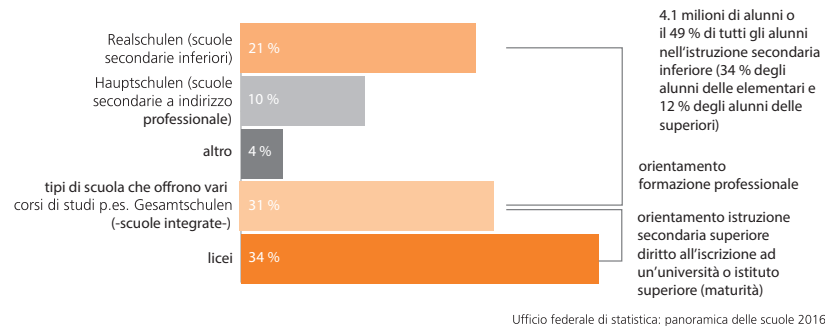
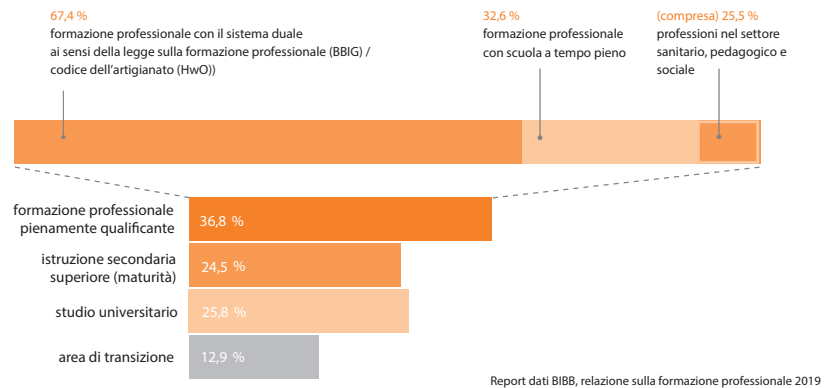


I percorsi dalla formazione al lavoro

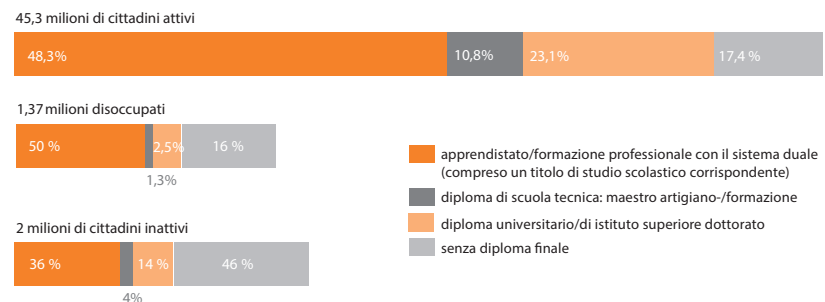
Alunni delle scuole di istruzione secondaria di secondo grado di formazione generale 2016/2017, scuola secondaria di primo grado



Principianti nel sistema di formazione 2020



Partecipazione dei 25-40enni alla vita lavorativa dopo la conclusione della formazione professionale 2019



ufficio federale di statistica 2020, microcensimento, popolazione e attività lavorativa professione, formazione e condizioni di lavoro della popolazione attiva in Germania

Mercato della formazione-formazione professionale duale: il ponte fra la formazione e il lavoro

Datori di lavoro/aziende

- il 19,7% delle aziende fanno formazione professionale
- il 71 % degli apprendisti viene assunto dall'azienda formatrice (2017/18)
- investimento annuo di ca. 20.855 € per ogni apprendista
- di cui il 61 % di spese per il personale
- 578.200 offerte per posti di formazione aziendale 2020
- 69% dei costi lordi viene ammortizzato dalla produttività degli apprendisti
- 8,4 mrd. € di costi netti per le aziende (2017/18) (importo lordo: 27,2 mrd. €)

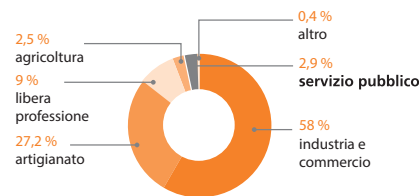
Stato

- 4,15 mrd. € di spesa pubblica per la formazione professionale duale (2019)
- di cui 3,2 mrd. € per ca. 1.500 scuole professionali (la componente scolastica della formazione professionale duale)
- e 0,713 mrd. € per l'organizzazione, il monitoraggio e le azioni di incentivazione
- il 94,7 % di tutti gli assolvendi della formazione professionale lavora
- il 82,6 % di non qualificati lavora

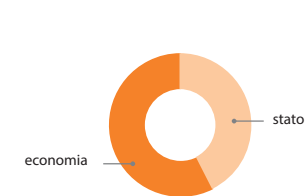
Apprendisti (nell'anno 2020)

- 1,33 mio. di apprendisti in 324 professioni riconosciute
- 19,9 anni: età media di tutti gli apprendisti principianti
- il 54,5 % della popolazione residente inizia la prima formazione professionale duale
- il 4,9 % di tutti gli occupati sono apprendisti
- 939€ mensili: retribuzione media degli apprendisti
- il 71,3 % è soddisfatto della propria formazione
- il 92,7 % degli apprendisti porta a termine con successo la formazione
- 29,2 % di apprendisti principianti con diritto allo studio universitario
- 598.800: richiesta di posti di apprendistato 2018
- 5,6 % di quota di disoccupazione giovanile (7,2 % 2017)

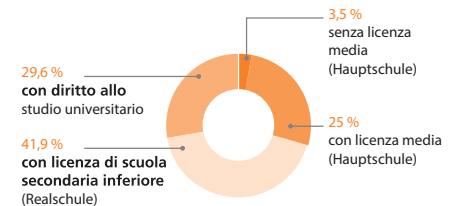
531.414 nuovi contratti di formazione 2018 nei seguenti settori



Finanziamento condiviso per la formazione professionale duale



Titoli di studio degli apprendisti con contratti nuovi



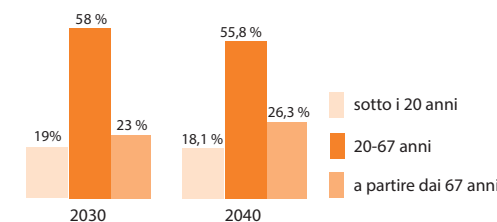
Report dati BIBB, relazione sulla formazione professionale 2019
Costi, benefici e finanziamento della formazione, www.bibb.de, 2015

Sfide per la formazione professionale duale

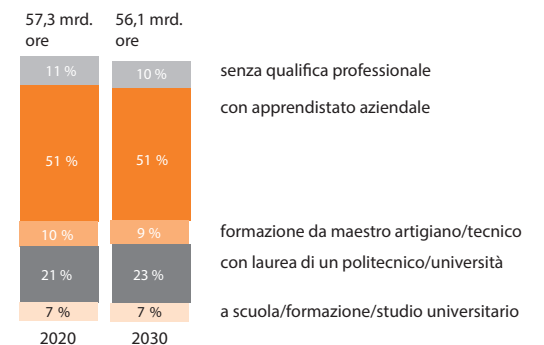
- 1,33 mio. di apprendisti 2019/2020 (ingresso nel mercato del lavoro dopo 2-3,5 anni) - tendenza: decrescente
- 2,89 miadi studenti universitari 2019/2020 (ingresso nel mercato del lavoro dopo 3,5-6 anni) - tendenza: in aumento
- 5,9 % NEETs (15-25 enni non impegnati né nella formazione né nel lavoro)
- 53.100 posti di formazione vacanti 2020 (9,4 %)
- 151.664 contratti di formazione risolti anzitempo
- 73.700 candidati senza posto di formazione 2019
- 63,4 % apprendisti maschi
- 36,6 % apprendisti femmine
- diminuzione della popolazione attiva

➔ **Minacciosa mancanza di operatori specializzati nel livello medio di qualificazione**

Sviluppo demografico



Fabbisogno futuro di volume di lavoro in base alle qualifiche



Ufficio federale di statistica 2016, popolazione della Germania fino al 2060, report dati BIBB relativo alla relazione sulla formazione professionale 2019, relazione BIBB 23/14